

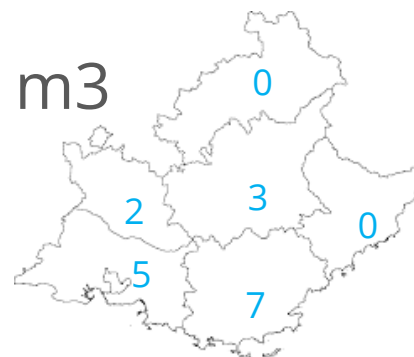
Récolte et usages du Pin d'Alep 2019

19 exploitants

16 exploitants
3 exploitants & scieurs

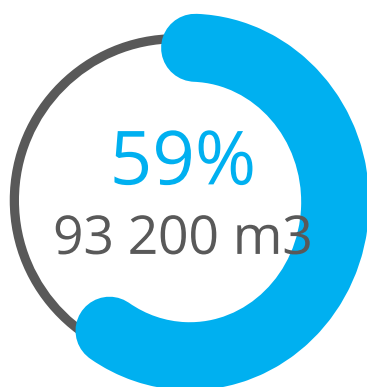
158 milliers m³

Volume **exploité**

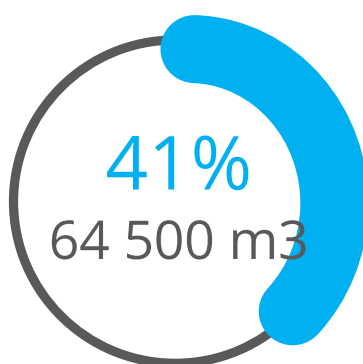


+ ONF (acteur régional)
+ 1 exploitant hors PACA

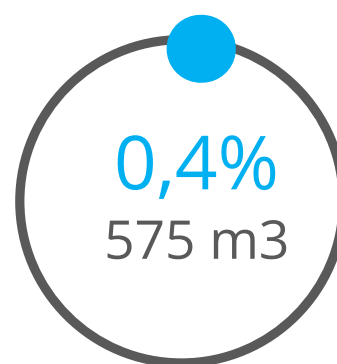
Destination du Pin d'Alep récolté



Bois industrie

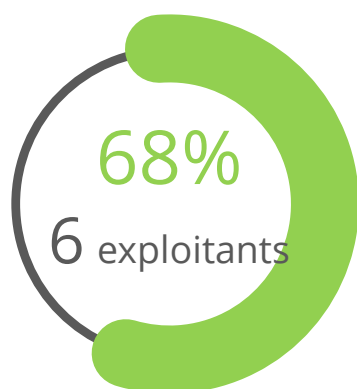


Bois énergie

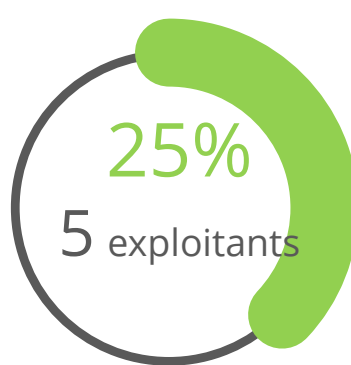


Bois d'oeuvre

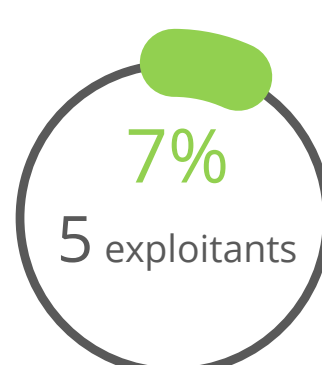
Concentration des volumes



68% du volume est récolté par 6 exploitants qui produisent plus de 10000 m³ chacun



25% du volume est récolté par 5 exploitants qui produisent entre 5000 et 10000 m³ chacun



7% du volume est récolté par 5 exploitants qui produisent entre 1000 et 5000 m³ chacun

3 exploitants ont récolté des volumes anecdotiques (moins de 1000 m³)

Sciage du Pin d'Alep 2019

4 scieurs

2 scieurs
2 exploitants & scieurs

370 m³

Volume scié **entrant**

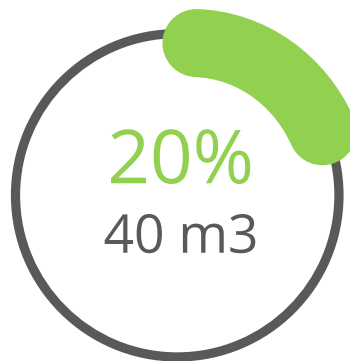
198 m³

Volume scié **produit**

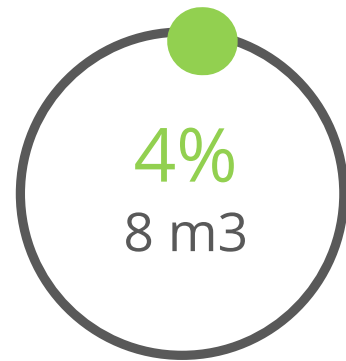
Destination du Pin d'Alep produit



Palette



Bois
construction



Lambris,
mobilier

Méthodologie

- Enquête menée en 2020 auprès des exploitants et scieurs de la région PACA sur les quantités récoltées et sciées en 2019. L'ensemble des exploitants et scieurs était visé par cette enquête.
- Le questionnaire a d'abord été envoyé par voie postale. Une qualification du fichier a ensuite été réalisé (avec recherche de numéros de téléphone et de mails) pour la mise en place des relances.
- Sur les 182 établissements, 32 se sont avérés en cessation d'activité et 40 sans numéros de téléphone ou mail.
- 80 établissements ont répondu à l'enquête : 55 exploitants, 18 scieurs et 7 exploitants & scieurs.
- L'équivalence suivante a été appliquée : 1m³=0,9 tonnes (expertise du COPIL).