



FORÊTS PÉDAGOGIQUES

Dans 1000 communes
la forêt fait école



COMMUNES
FORESTIÈRES

SUD PROVENCE-ALPES-CÔTE D'AZUR

CATALOGUE DES OUTILS PÉDAGOGIQUES DES COMMUNES FORESTIÈRES

Dans 1000 communes la forêt fait école



Voici la liste des outils disponibles. Ils sont presque tous accessibles en PDF (cf. liens hypertextes).
Ceux qui existent en version « imprimée » (livres, livrets, poster...) peuvent être donnés sur demande (selon le stock disponible, cf. tableau p.7). Dans ce cas ils sont indiqués par le pictogramme :



1. À DESTINATION DES RÉFÉRENTS

Guide méthodologique « Mettre en place ma Forêt pédagogique »

Guide de 30 pages (livret relié ou PDF)
+ 30 pages d'annexes (PDF)



A VENIR PROCHAINEMENT

Livret « Les Fiches thématiques du programme »

Livret de 51 pages regroupant les 8 fiches thématiques sur la forêt

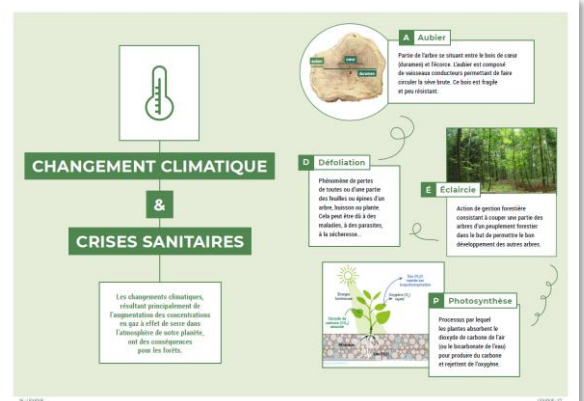
> Livret relié ou [PDF](#)



Lexique des Fiches thématiques

Lexique de 19 pages sur les mots de vocabulaires* des 8 fiches thématiques.

> Accessible en [PDF](#)



Guide « L'herbier des Forêts pédagogiques »



Guide de 13 pages ([PDF](#))

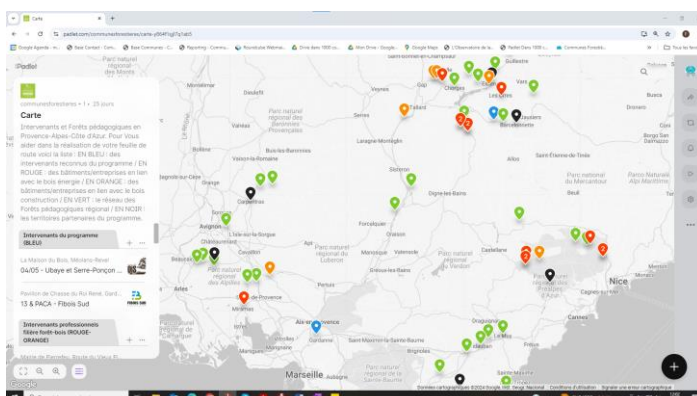
Guide pour la mise en œuvre d'activités en Forêt pédagogique



Guide de 37 pages ([PDF](#))

Ressources numériques

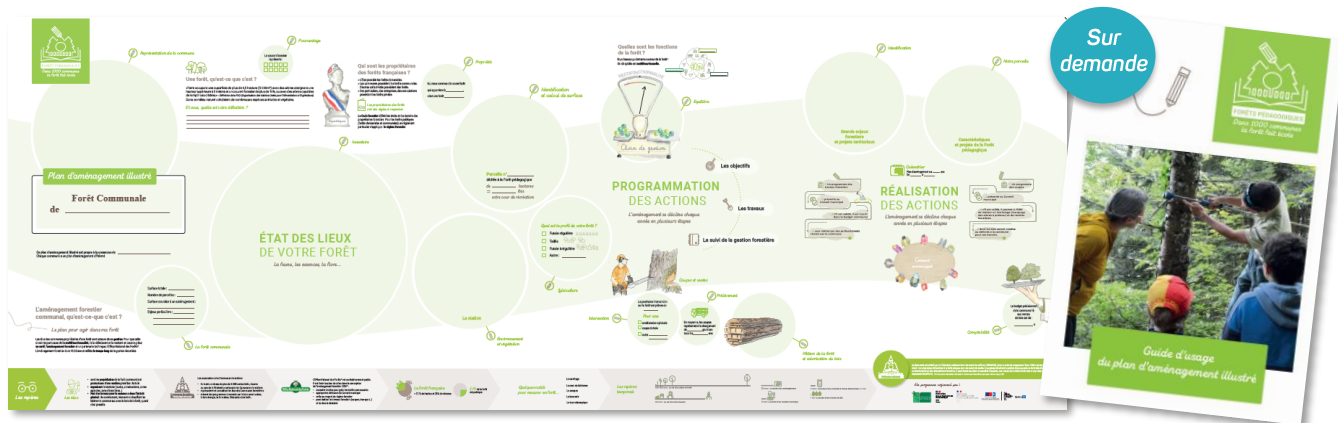
- Carte des intervenants et des Forêts pédagogiques sur les territoires ([en ligne](#))
- Le Padlet des Forêts pédagogiques ([en ligne](#)) : ressources du programme
- Recueil des ressources pédagogiques sur la forêt ([en ligne](#)) : ressources hors programme



2. À DESTINATION DES ENFANTS

Pensez à préciser le nombre d'exemplaires souhaités.
Les outils demandés vous seront transmis selon le stock disponible.

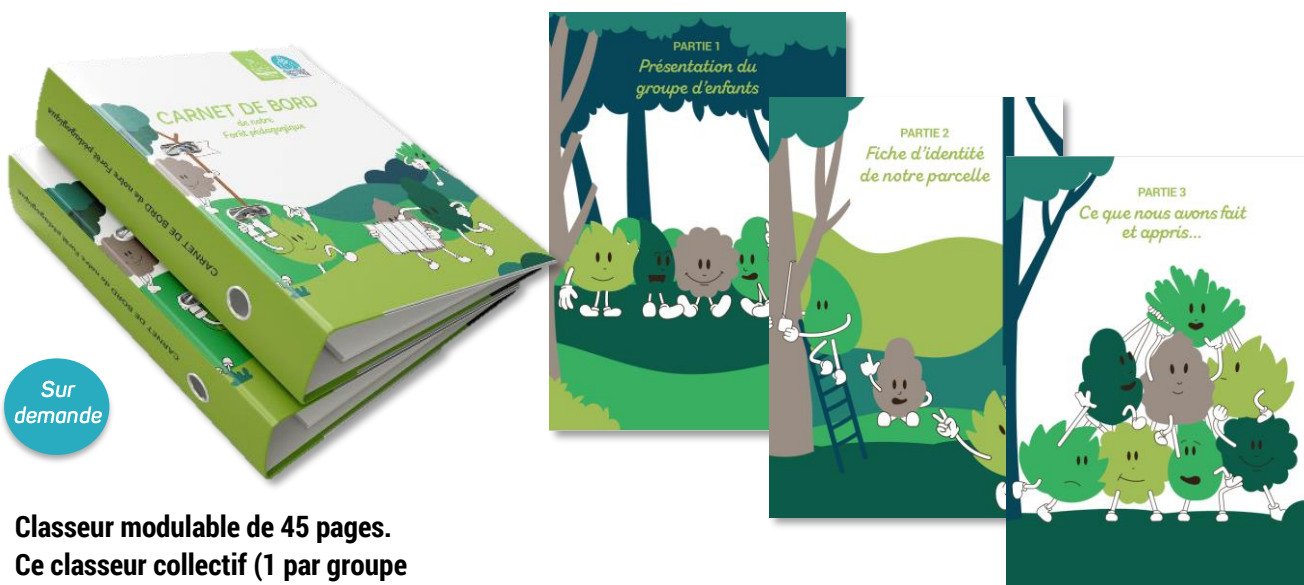
Le poster « Plan d'aménagement illustré de la forêt »



Poster de 2.20 m x 80 cm à accrocher en classe/au centre de loisirs. Donné une fois au Référent enfants, il se transmet d'une année à l'autre. Il permet de mieux comprendre la gestion forestière en ordonnant de façon imagée et schématique l'état des lieux et les actions réalisées ou à venir sur la parcelle.

- > Guide d'utilisation du poster « plan d'aménagement » [PDF](#)

Le classeur « Carnet de bord de notre Forêt pédagogique »



Classeur modulable de 45 pages.
Ce classeur collectif (1 par groupe d'enfants / classe) est à remplir et à personnaliser tout au long de l'année. Il accompagne les enfants dans la réalisation du 1^{er} état des lieux de leur parcelle et devient ensuite l'historique de toutes les actions effectuées (sorties, productions). Comme la parcelle, il se transmet d'année en année. Cet outil est modulable : vous pouvez adapter vous-même les fiches et créer vos propres fiches.

- > Pages du classeur accessibles en [PDF](#)

Carnet terrain « Ma Forêt pédagogique »



Sur
demande

Petit carnet (A5) de 19 pages, à distribuer individuellement aux enfants.

Petit carnet terrain individuel distribué aux enfants permet de prendre des notes lors des sorties terrains, ou de restituer les connaissances.

Livre aux Editions Fleurus « Les travaux de la forêt »



Sur
demande

Livre illustré de 30 pages, à distribuer individuellement aux enfants ou pour la bibliothèque.

Ce livre aborde plus spécifiquement les travaux d'aménagement forestiers et la filière forêt-bois. Livre édité et offert par France Bois Forêt, Édition Fleurus

> Accessible en [PDF](#)

Jeu « Forestiers, à vous de jouer ! »



Sur
demande

Jeu de société type « jeux de l'oie » avec un plateau et des questions abordant la multifonctionnalité des forêts de France métropolitaine.

> Jeu prêté sur demande.

Bande dessinée « Arbre, Sol, Eau » de la Water Family



Sur demande

BD de 30 pages, à distribuer individuellement aux enfants ou pour la bibliothèque.

> Pour le télécharger en [PDF](#)



TABLEAU POUR DEMANDER LES OUTILS SOUHAITÉS

Merci de me renvoyer par mail le tableau ci-dessous rempli.

Outils « Référents »	Je souhaite le recevoir
Le Guide méthodologique « Mettre en place ma Forêt pédagogique »	OUI / NON <i>1 exemplaire max par référent.e</i>
Le Livret « Les Fiches thématiques du programme »	OUI / NON <i>1 exemplaire max par référent.e</i>
Outils « Enfants »	Je souhaite le recevoir ?
Le poster « Plan d'aménagement illustré de la forêt »	OUI / NON <i>1 exemplaire max par classe / groupe d'enfants</i>
Le classeur « Carnet de bord de notre Forêt pédagogique »	OUI / NON <i>1 exemplaire max par classe / groupe d'enfants</i>
Les carnets terrain « Ma Forêt pédagogique »	OUI / NON Nombre d'exemplaires souhaités :
Les livres aux Editions Fleurus « Les travaux de la forêt »	OUI / NON Nombre d'exemplaires souhaités :
Le jeu « Forestiers, à vous de jouer ! »	OUI / NON <i>1 exemplaire max par classe / groupe d'enfants</i> <i>!/\ le jeu est prêté : il tourne ensuite sur les autres Forêts pédagogiques</i>
Les BD « Arbre, Sol, Eau » de la Water Family	OUI / NON Nombre d'exemplaires souhaités :